

GRIMME

HØST SUCCES!

Det innovative læggemaskine- program fra GL 30-serien

Læg med succes – Høst med succes!



Med GL 30-serien fra Grimme lægger du perfekt!

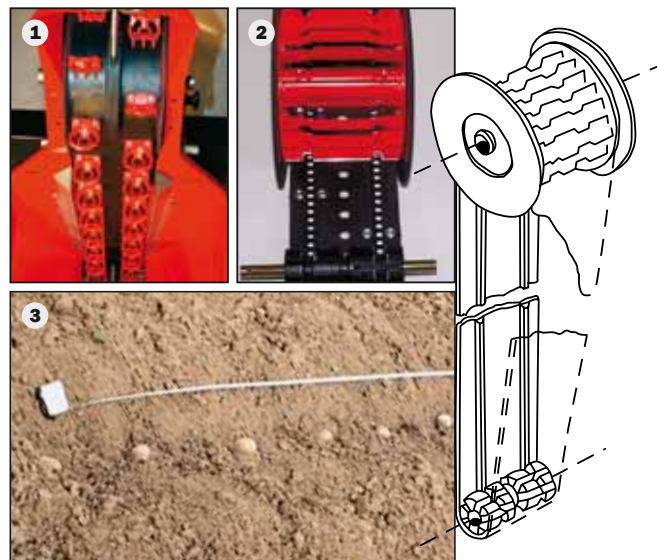

Gå i gang med at lægge: med det innovative læggeelement fra Grimme, som er monteret i alle læggemaskiner fra GL 30-serien. Dvs. du har i alle tilfælde fordele af en enorm ydedygtighed og pålidelighed med et omfangsrigt seriemæssigt udstyr! Til læggeelementets

fremragende detaljeløsninger hører blandt andet det gode overblik over bægerne. Den sikre lægning af store kartofler, nøjagtig læggeafstand samt en let indstilling af læggeafstanden. Dertil kommer en høj grad af fleksibilitet: for med det originale tilbehørsprogram

fra Grimme kan du få elementet hhv. læggeren sat sammen helt efter de krav, du stiller. På den måde kan du med GL 30-serien garanteret lægge hurtigt, komfortabelt og sikkert: under alle arbejdsbetingelser – og på alle jorder.

GL 30-SERIE

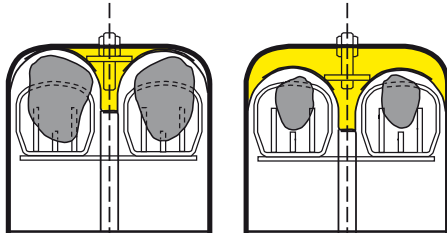
Der findes ikke kun én god grund til at vælge læggeelementet. – Her kommer de første ti!



Små detaljer, som gør en stor forskel: den store remskive foroven (1) garanterer, at kartoflerne – også de lange – bliver hentet sikkert og afleveret sikkert. Desuden sørger den for drivssikkerhed og en præcis føring af remmen. Ved hjælp af to forstærkede føringsribber (2) bag remmen opnår man en pålidelig omstyring (også i forbindelse med store kartofler) på den øverste remskive. Og den mindre nederste remskive (4) garanterer en hurtig åbning og således en præcis fralægning (3).

- 5 Sørger for overblik: den store observationsrude foroven i læggeelementet.
- 6 Transport efter mål: elevatorremmen henter udsæd sikkert fra fødekassen og lægger den skånsomt fra sig i jorden.
- 7 Ren historie: isatte riste (ekstraudstyr) – i stedet for et variatordæksel – forhindrer, at der ophobes snavs foran og i bægeret.
- 8 Komfortabel og let: elevatorremmen med lynspændeanordning kan spændes hhv. afspændes på meget kort tid og uden værktøj.
- 9 Godt rystet er halvt lagt: den mekaniske rysteanordning bag elevatorremmen reducerer de antal gange, hvor der bliver lagt to kartofler i bægeret.
- 10 Om det nu er til lille, stor, tyk, meget stor, afskåret eller forspiret udsæd: med de uskiftelige indsats- og læggebægere er det muligt at lægge alle slags kartofler.

Endnu en god grund til at vælge GL 30-serien: det omfangsrige standard udstyr.



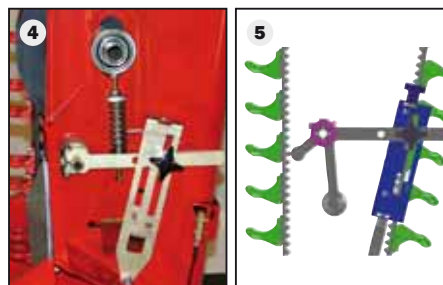
Det der ikke passer, får man bare til at passe: med de indstillelige faldrørsindsatser. Kan indstilles til små eller til store kartofler.

Lille? Stor? Meget stor? Afskåret? Forspirt?
Ligeegyldigt hvilken udsæd du bruger – med udskiftelige indsats- og læggebægere fra Grimme, som fås i forskellige størrelser, er det ikke noget problem at lægge meget forskellige kartofler.



Godt overblik: du har til enhver tid et godt overblik over læggeelementet (1).

I fin form: det tragtformede indløb (2), med hvilket lægningen af lange, store kartofler bliver endnu mere sikker.




Perfekt anordning: lynspændeanordningen (3) til bekvemt afspænding, udskiftning og rengøring af elevatorremmen.

Intensiv og sikker: den mekaniske rysteanordning til en bedre fyldning af læggebægeret: en gang på billede (4) ...
... og en gang som illustration (5).



Holder garanteret tæt: de store tildækningskiver (ø 460 mm) (6) med lejer i støvtætte huse.

En fordel mere: de lette indstillingsmuligheder. Perfekt udstyret: bunden i henterummet eller ristene (ekstraudstyr) er lette at åbne med et enkelt greb (7).



Ganske simpelt praktisk: den let tilgængelige kædekasse (8) og den bekvemme indstillingsmekanisme til læggeafstand i 27 trin – også specialafstande er lette at indstille.

Her har du valget: til venstre det massive fugeskær (9) med forskær, og til højre fugeskæret i parallelogram (10) med dybdehjul (ø 400 mm) og spindelindstilling.

Det omfangsrige læggeprogram fra Grimme i oversigt.



GL 32 E: Kartoffellægger, 2-rækket, liftophængt, let model



GL 32 F / GL 34 F: Kartoffellægger, 2- eller 4-rækket, liftophængt, med fast tank



GL 34 KL: Kartoffellægger, 4-rækket, liftophængt, med tiptank



GL 34 K: Kartoffellægger, 4-rækket, liftophængt med stor tiptank



GL 34 T: Kartoffellægger, 4-rækket, bugseret med tiptank



GL 36 T / GL 38 T: Kartoffellægger, 6- eller 8-rækket, bugseret med tiptank



GL 34: 5 i 1-fræse-lægge-kombination, udfører op til 5 arbejds gange på én gang



GL 34 RB: Kartoffellægger, 2- eller 4-rækket, liftophængt til forspirede kartofler




GL 32 B: Kartoffellægger, 2-rækket, liftophængt med tiptank, til strenglagte bede



GL 34 B / GL 36 B: Kartoffellægger, 4- eller 6-rækket, bugseret med tiptank, til strenglagte bede

Find først udstyret – gå derefter i gang med lægningen: med det individuelle tilbehør til GL 30-serien.



Let at koble fra: enten med den manuelle rækkefrakobling (1) ved hjælp af et lille indgrebshåndtag (ekstraudstyr) – eller med den elektriske rækkefrakobling (2) fra traktoren.

Stærkere er bedre: den elektriske intensivrysteanordning (3) sørger for, at der altid kun bliver en kartoffel liggende på bægeret. – Man kan også lægge forskellig udsæd uden indsatsbæger.




Nødvendig i forbindelse med forspirede kartofler: ved hjælp af den let vibrerende føderumsindsats (4) garanteres det, at kartoflerne glider regelmæssigt ind, og at kartoffelmængden foran remmen holdes lille (ekstraudstyr).

Effektiv løsning: når man vil fjerne snavs og kim, kan man bruge riste (5) i stedet for VA-dæksel.



Vores anbefaling i forbindelse med afskærne eller tykke kartofler: elektriske rystebunde (som ekstraudstyr) (6) eller rysteriste, som garanterer en kartoffelstrøm uden brodannelse.

God løsning: klappen eller risten bevæges mekanisk (7), så at udsæden bedre kan glide videre, snavs/kim kan falde ud og hindrer ikke lægningen (ekstraudstyr).



Kompletpakke: monteringssettet (som ekstraudstyr) til flydende bejdsemiddel, bestående af dyser (8), membranventil, fordeler og forfilter (9).

Altid let og løst: med forsatsrammen (som ekstraudstyr) (10) inkl. stor tand til løsning af spor eller sporløsningsmekanismen (11) med en eller to tænder pr. hjul. Vigtige meldinger: får du med fejldetektoren (som ekstraudstyr) (12).



Fin kant, alt i orden: den hydrauliske frakobling (som ekstraudstyr) (13) af læggeelementet muliggør en opbygning af en kam helt til kanten af forageren.

Skifte, passe og overvåge: i den forbindelse kan du vælge mellem GBT 650-betjeningspanel (som ekstraudstyr) (14), betjeningsterminal (16) samt udstyr med amera og monitor (15).



Original Grimme læggeteknik til konventionel dyrkning med 2-rækkede kartoffellæggere.

Original Grimme læggeteknik til konventionel dyrkning med 4-, 6-, 8- eller 12-rækkede kartoffellæggere.

Original Grimme læggeteknik til dyrkning i bed.

Grimme kartoffellægger program fra GL-serien.

| | Rækker | Bugseret | Lifto-phængt | Tank | | Hjul | | Gødningsudstyr | Hyppenhed i stedet for tallerkenskær | Kamform-erplade | |
|----------------|--------|----------|--------------|-------------|----------------------------------|--------------------|---------------------|----------------|--------------------------------------|-----------------|---|
| | | | | Fast | Tip | Standard | Ekstraudstyr | | | | |
| GL 32 E | 2 | - | Ja | 500 kg | - | 2x 11.00-12 AS | - | - | Ekstraudstyr | - | |
| GL 32 F | 2 | - | Ja | 500/1000 kg | Ekstraudstyr: 800 kg | 2x 11.00/65-12 AS | 2x 7.50x16 AS | Ekstraudstyr | Ekstraudstyr | Ekstraudstyr | Tilbehør til forspirede kartofler mulig |
| GL 34 F | 4 | - | Ja | 900 kg | Ekstraudstyr: 1200 kg | 2x 11.00/65-12 AS | 4x 11.00/65-12 AS | Forespørgsel | Ekstraudstyr | Ekstraudstyr | |
| GL 34 K | 4 | - | Ja | - | 1400 kg Ekstraudstyr: 1700 kg | 2x 10.00/80x12 | 4x 10/80x12 | - | - | - | Tilbehør til forspirede kartofler mulig |
| GL 34 T | 4 | Ja | - | - | 3000 kg | 4x 11.5/80-15,3 AS | 4x 11.00x16, 3 Rip | Ekstraudstyr | Ekstraudstyr | Ekstraudstyr | Tilbehør til forspirede kartofler mulig |
| GL 36 T | 6 | Ja | - | - | 5000 kg | 4x 11.5/80-15,3 AS | 4x 11.50/80-15,3 AS | Ekstraudstyr | Forespørgsel | Ekstraudstyr | |
| GL 38 T | 8 | Ja | - | - | 6000 kg | 4x 11.5/80-15,3 AS | 4x 11.50/80-15,3 AS | Forespørgsel | Forespørgsel | Forespørgsel | |
| GL 312 | 12 | Ja | - | - | 8000 kg | - | 8x 12.50/80x18 AS | - | - | - | |

Til dyrkning i bed

| | Rækker | Bugseret | Lifto-phængt | Tank | | Hjul | | Gødningsudstyr | Hyppenhed i stedet for tallerkenskær | Kamform-erplade | |
|----------------|--------|----------|--------------|------|----------------------------------|------------------|---------------|----------------|--------------------------------------|-----------------|---|
| | | | | Fast | Tip | Standard | Ekstraudstyr | | | | |
| GL 32 B | 2 | - | Ja | - | 1000 kg Ekstraudstyr: 2200 kg | 2x 7.50x16 AS | 2x 7.50x20 AS | Forespørgsel | Ekstraudstyr | Standard | Tilbehør til forspirede kartofler mulig |
| GL 34 T | 4 | Ja | - | - | 3000 kg | 2x 12.5/80x18 AS | 2x 12.4x24 | Ekstraudstyr | Ekstraudstyr | Ekstraudstyr | |
| GL 36 T | 6 | Ja | - | - | 5000 kg | 4x 12.5/80x18 AS | 4x 12.4x24 | Forespørgsel | Ekstraudstyr | Ekstraudstyr | |

Din Grimme Eurodealer til vejledning og service direkte på stedet:

Grimme Landmaschinenfabrik GmbH & Co. KG · Hunteburger Straße 32 · D-49401 Damme
 Telefon +49 (0) 54 91/6 66-0 · Telefax +49 (0) 54 91/6 66-2 98
 grimme@grimme.de · www.grimme.de

GRIMME
 HØST SUCCES!